

**ESPACE**



RLT

**ESPACE.**

**HABITABILITÉ GÉNÉREUSE.**

**MODULARITÉ EXTRÊME.**

**SA LARGE SURFACE VITRÉE OFFRE  
UNE VISION PANORAMIQUE DU PAYSAGE.**

**LE VOYAGE SE FAIT INÉDIT.**

**SES PRESTATIONS ROUTIÈRES**

**DIGNES D'UNE BERLINE,**

**SON CONFORT D'EXCEPTION**

**RÉVÈLENT UN HAUT NIVEAU DE QUALITÉ.**

**L'ESPACE DE VIE PAR EXCELLENCE.**





Lignes fluides et courbes douces... Sa surface vitrée, la plus grande du marché, confère au voyage une luminosité exceptionnelle. Sa forte personnalité s'exprime dans les moindres détails : harmonie des feux arrière, jonc chromé qui souligne tout en finesse le bouclier avant... Avec Espace, version courte ou longue, le design est force d'attraction.

# ESPACE

DES PRESTATIONS EXCEPTIONNELLES  
POUR VOUS FACILITER LA ROUTE.









# ESPACE SENSORIEL

VOYAGER EN VISION PANORAMIQUE.



La surface vitrée  
d'Espace joue  
la transparence et laisse  
défiler les paysages comme  
un écran panoramique.  
Le toit ouvrant, entièrement  
modulable grâce aux 4 positions  
du vélum électrique, inonde  
l'habitacle de lumière et offre  
à tous les passagers une vue  
imprenable sur le ciel.  
Dans Espace,  
le spectacle est infini...

# ESPACE INTÉRIEUR


PROFITER D'UNE GRANDE LIBERTÉ DE MOUVEMENT.







Espace sait allier confort et esprit pratique. Sa grande modularité permet en toute simplicité de multiples combinaisons grâce aux sièges coulissants à fixation automatique. À l'arrière, chaque passager peut ainsi déterminer exactement l'emplacement de son siège. Que vous ayez besoin de place pour de nombreux passagers ou pour un chargement encombrant, passer en configuration 7, 6, 5, 4, 3 ou 2 sièges est un jeu d'enfant !



# ACCORD PARFAIT

DES MATIÈRES NOBLES  
POUR UN CONFORT SUBLIMÉ.

À bord d'Espace, le mot ergonomie prend tout son sens. Son poste de conduite vous procure un confort évident et vous ouvre de nouvelles perspectives : commandes à portée de main, affichage centralisé... Tout est conçu pour vous simplifier la vie. Source de bien-être, les ambiances, l'habillage, les matériaux nobles et discrets jouent d'élégance et de contrastes pour le plus grand plaisir des yeux.









# SÉCURITÉ EXPERTE

TROUVER DANS L'EXPERTISE RENAULT  
LA SOURCE D'UNE VRAIE RELATION DE CONFIANCE.

Les nouvelles technologies à bord d'Espace permettent d'identifier et de prévenir les dangers quelles que soient les conditions de route : enclenchement automatique des essuie-vitres grâce aux capteurs de pluie, allumage des feux automatique grâce au capteur de luminosité, système de surveillance de la pression des pneus.

En cas de choc, Espace met tout en œuvre pour protéger ses occupants. Cette protection passe par une structure renforcée (1) capable de se déformer pour amortir les chocs, ainsi que par le Système Renault de Protection constitué de 8 airbags (2) et de ceintures de sécurité 3 points avec prétensionneur et limiteur d'effort (3).

Les nouvelles technologies à bord d'Espace vous aident à garder la maîtrise de votre véhicule. Assistance au freinage d'urgence couplée à l'action de l'ABS, contrôle de sous-virage en complément du contrôle dynamique de conduite ESP... tous ces dispositifs font d'Espace une référence en matière de sécurité active.

Avec 5 étoiles obtenues aux crash-tests Euro NCAP\*, Espace offre à tous ses occupants adultes et enfants un niveau de sécurité maximal.

\*Euro NCAP (European Car Assessment Program) est un organisme indépendant.



1



2



3



[www.euroncap.com](http://www.euroncap.com)




# PERFORMANCES AFFIRMÉES

VIVRE PLEINEMENT LA PERFORMANCE.

## **Moteur dCi :**

Disponible avec filtre à particules en 150 et 175 ch et sans filtre à particules en 130 et 150 ch, ce moteur offre des performances et des consommations d'exception.

A la fois économique, silencieux et respectueux de l'environnement, il séduit par son couple élevé disponible sur une très large plage d'utilisation et allie idéalement souplesse et vivacité, pour un plaisir de conduite incomparable.





# RELATION INTUITIVE

COMPRENDRE LA TECHNOLOGIE  
COMME UNE PARTIE DE SOI.

## Téléphonie Bluetooth®\*

Grâce aux commandes mains-libres de téléphone Bluetooth®, engagez la conversation en toute liberté et laissez votre téléphone portable où vous le souhaitez.



## Carminat DVD Bluetooth\*

Espace offre un système haut de gamme piloté par la commande centrale multimédia. Positionnée sur la console centrale, elle permet de commander d'un simple geste l'ensemble des fonctionnalités multimédia : système de navigation ultra rapide Renault de dernière génération, système audio 6 CD en façade compatible MP3 et commande mains-libres de téléphone Bluetooth®. Les informations sont regroupées sur un écran couleur 16/9° d'une largeur de 7 pouces.

\* Pour téléphoner en toute sécurité, il est recommandé d'être à l'arrêt.







	2.0 1	* 140	2.0	1 0	2.0	1 0	3.3	24*	130	1*0	1*0	1*0	1 *	1 *
Type de dépollution	Euro 4		Euro 4		Euro 4		Euro 4		Euro 4		Euro 4		Euro 4	Euro 4
Filtre à particules (FAP)										FAP		FAP	FAP	FAP
Puissance Fiscale	9		11		11 (12 en Gd Espace TV)		17		8	9	9	10	11	11
Nombre de places	5/6/7		5/6/7		5/6/7		5/6/7		5/6/7	5/6/7	5/6/7	5/6/7	5/6/7	5/6/7
Cylindrée (cm³)	1 998		1 998		1 998		3 498		1 995	1 995	1 995	1 995	1 995	1 995
Alésage x course (mm)	82,7 x 93		82,7 x 93		82,7 x 93		95,5 x 81,4		84 x 90	84 x 90	84 x 90	84 x 90	84 x 90	84 x 90
Nombre de cylindres/de soupapes	4/16		4/16		4/16		6/24		4/16	4/16	4/16	4/16	4/16	4/16
Rapport volumétrique	9,8 : 1		9,8 : 1		9,8 : 1		10,3 : 1		16,0 : 1	16,0 : 1	16,0 : 1	16,0 : 1	16,0 : 1	16,0 : 1
Puissance maxi kW (ch DIN) au régime de (tr/min)	100 (140) à 5 500		125 (170) à 5 000		125 (170) à 5 000		177 (245) à 6 000		96 (130) à 4 000	110 (150) à 4 000	110 (150) à 4 000	110 (150) à 4 000	127 (175) à 3 750	127 (175) à 3 750
Couple maxi Nm CEE (m.kg DIN) au régime de (tr/min)	191 (20,0) à 3 750		270 (28,1) à 3 250		270 (28,1) à 3 250		330 (34,3) à 3 600		320 à 2 000	340 à 2 000	340 à 2 000	340 à 2 000	360 à 1 750	360 à 1 750
Type d'injection	Multipoint		Multipoint séquentielle				Injection directe électronique Common Rail + turbo							

Type de boîte / Nombre de rapports avant	BVM 6	BVM 6	BVA 5	BVA 5	BVM 6	BVM 6	BVM 6	BVA 6	BVM 6	BVA 6
Direction										
Assistée	Série	Série	Série	-	Série	Série	Série	Série	-	-
Assistée variable	-	Série**	Série**	Série	-	Série**	Série**	Série**	Série	Série
Ø de braquage entre trottoirs/murs (m)	Espace 11,0/11,3	11,0/11,3	11,0/11,3	11,0/11,3	11,0/11,3	11,0/11,3	11,0/11,3	11,0/11,3	11,0/11,3	11,0/11,3
	Grand Espace	11,4/11,8	11,4/11,8	11,4/11,8	11,4/11,8	11,4/11,8	11,4/11,8	11,4/11,8	11,4/11,8	11,4/11,8

Avant	Type Mac Pherson avec ressort hélicoïdal									
Arrière	Profil semi-rigide guidé par deux bras longitudinaux, avec barre Panhard									

Pneumatiques de série**	225/60 R16	225/60 R16 225/55 R17	225/55 R17	- 225/55 R17 245/45 R18 <sup>(1)</sup>	225/60 R16 225/55 R17	- 225/55 R17 245/45 R18 <sup>(1)</sup>	- 225/55 R17 245/45 R18 <sup>(1)</sup>	- 225/55 R17	- 225/55 R17 245/45 R18 <sup>(1)</sup>	- 225/55 R17 245/45 R18 <sup>(1)</sup>
-------------------------	------------	--------------------------	------------	--	--------------------------	--	--	-----------------	--	--

ABS et Assistance au Freinage d'Urgence	Série	Série	Série	Série	Série	Série	Série	Série	Série	Série
Servofrein : double - Ø (s)	10 et 9	10 et 9	10 et 9	10 et 9	10 et 9	10 et 9	10 et 9	10 et 9	10 et 9	10 et 9
Avant : disques ventilés, Ø (mm)	308/28	308/28	308/28	324/28	308/28	324/28	324/28	324/28	324/28	324/28
Arrière : disques pleins, Ø (mm)	300/11	300/11	300/11	300/11	300/11	300/11	300/11	300/11	300/11	300/11

Vitesse maxi (km/h)	185	205	197	225	184	194	194	188	204	198
0 - 100 km/h (s)	12,5	9,7	10,6	8,1	13,5	10,6	10,6	12,4	9,8	11,1
400 m D.A. (s)	18,3	16,8	17,4	15,9	19,6	17,5	17,5	19	17,1	18,2
1 000 D.A. (s)	33,9	31,1	32	28,7	34,9	32,3	32,3	33,9	31,3	32,5

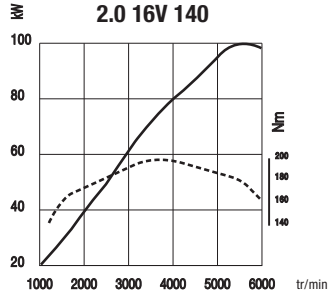
Classe CO <sub>2</sub>	F	F	F	G	E	E	E	F	E	F
Émission de CO <sub>2</sub> (g/km)	Espace TN/TV 223/228	224/224	234	284/289	191/196	191/196	193/198	217/217	193/198	217/217
	Grand Espace TN/TV	-/-	224/224	242	289/289	196/196	198/198	217/217	198/198	217/217
Émission de particules (g/km)	0	0	0	0	0,025	0,025	0,003	0,001	0,003	0,001
Cycle urbain (départ à froid) (l/100 km)	Espace TN/TV 12,7/12,9	12,6/12,6	14,1	17,2/17,4	9,1/9,2	9,1/9,2	9,1/9,1	10,6/10,6	9,1/9,1	10,6/10,6
	Grand Espace TN/TV	-/-	12,6/12,6	14,4	17,4/17,4	9,2/9,2	9,1/9,1	10,6/10,6	9,1/9,1	10,6/10,6
Cycle extra-urbain (l/100 km)	Espace TN/TV 7,5/7,7	7,8/7,8	7,5	9,0/9,2	6,3/6,4	6,3/6,4	6,4/6,6	6,8/6,8	6,4/6,6	6,8/6,8
	Grand Espace TN/TV	-/-	7,8/7,8	7,8	9,2/9,2	6,4/6,4	6,6/6,6	6,8/6,8	6,6/6,6	6,8/6,8
Cycle complet (l/100 km)	Espace TN/TV 9,4/9,6	9,5/9,5	9,9	12,0/12,2	7,2/7,4	7,2/7,4	7,3/7,5	8,2/8,2	7,3/7,5	8,2/8,2
	Grand Espace TN/TV	-/-	9,5/9,5	10,2	12,2/12,2	7,4/7,4	7,6/7,6	8,2/8,2	7,5/7,5	8,2/8,2

Réservoir à carburant (l)	83	83	83	83	83	83	83	83	83	83
( ) ( )										
À vide ordre de marche (M.V.O.D.M)	Espace / Grand Espace	1 665 / -	1 685 / 1 740	1 705 / 1 765	1 770 / 1 815	1 757 / 1 807	1 757 / 1 807	1 780 / 1 830	1 780 / 1 830	1 780 / 1 830
Maxi autorisé (M.M.A.C)	Espace / Grand Espace	2 435 / -	2 475 / 2 530	2 490 / 2 555	2 545 / 2 600	2 537 / 2 587	2 537 / 2 587	2 555 / 2 610	2 555 / 2 610	2 555 / 2 610
Total roulant (M.T.R)	Espace / Grand Espace	3 800 / -	4 050 / 4 100	4 050 / 4 150	4 100 / 4 150	4 100 / 4 150	4 100 / 4 150	4 150 / 4 200	4 150 / 4 200	4 150 / 4 200
Maxi remorque freinée (dans la limite M.T.R)		1 800	2 000	2 000	2 000	2 000	2 000	2 000	2 000	2 000
Maxi remorque non freinée		750	750	750	750	750	750	750	750	750
Volume du coffre (VDA) mini/maxi (dm³)	Espace	650/2 860 pour 5 sièges - 291/2 860 pour 7 sièges								
Volume du coffre (VDA) mini/maxi (dm³)	Grand Espace	780/3 050 pour 5 sièges - 456/3 050 pour 7 sièges								

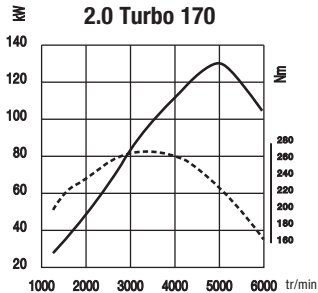
\*Espace uniquement      \*\*Selon niveau d'équipement      TN / TV : Toit Normal / Toit en Verre      (1) Les jantes de 18 pouces sont non chainables

# MOTORISATION

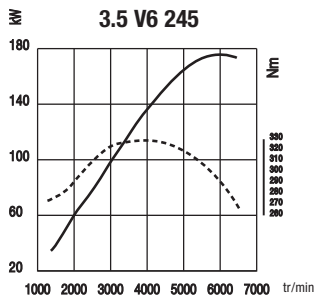
**2.0 16V 140**



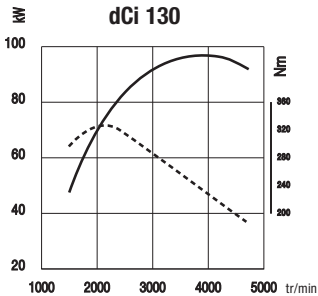
**2.0 Turbo 170**



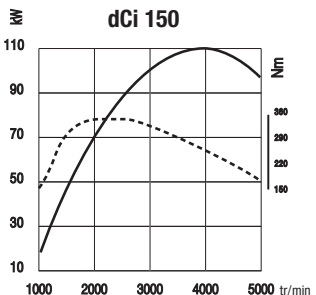
**3.5 V6 245**



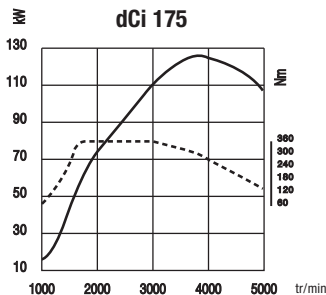
**dCi 130**



**dCi 150**



**dCi 175**



——— Puissance  
- - - - - Couple

## 2.0 16V 140

Pour un couple optimisé de 191 Nm à 3750 tr/min. Un moteur souple et économique.

## 2.0 TURBO 170

Il développe un couple constant de 270 Nm sur une plage comprise entre 3250 et 5000 tr/min. Il délivre une confortable puissance grâce à une optimisation de la suralimentation, et notamment à un turbo à double entrée « twin Scroll ».

## 3.5 V6 245

Il allie puissance à haut régime et couple à bas régime (330 Nm à 3600 tr/min) avec 85 % du couple disponible dès 1200 tr/min.

## dCi

Ce moteur est disponible avec filtre à particules en 150 et 175 et sans filtre à particules en 130 et 150. Il offre performance, maîtrise de la consommation, confort acoustique et plaisir de conduite.



## 1. BOÎTE DE VITESSES AUTOMATIQUE PROACTIVE À COMMANDE IMPULSIONNELLE, À 5 OU 6 RAPPORTS

Elle participe directement au plaisir de conduite avec des prestations de rétrogradation en freinage appuyé ou de maintien de rapport en lever de pied rapide. Son agrément est renforcé par la commande impulsionnelle qui permet au conducteur de commander, lui-même, le changement de rapport.

## BOÎTE DE VITESSES MANUELLE 6 RAPPORTS

Sa fluidité et son absence de frottements procurent un réel agrément de conduite. La présence d'un 6<sup>e</sup> rapport permet, en resserrant les étagements, de mieux exploiter le potentiel des moteurs et de diminuer la consommation et les émissions de CO<sub>2</sub>.

## CONFORT



1

### 1. POSTE DE CONDUITE ERGONOMIQUE

L'écran 16/9° du Carminat Navigation et Communication ou du Carminat CD Bluetooth Auditorium® est parfaitement intégré au tableau de bord.



2

### 2. RÉGULATEUR-LIMITEUR DE VITESSE AVEC COMMANDES AU VOLANT

Le régulateur permet de sélectionner une vitesse constante pour un meilleur confort de conduite. Le limiteur permet de fixer une vitesse maximale que le véhicule ne dépassera pas.



3

### 3. AIDES AU PARKING AVANT ET ARRIÈRE

Le système détecte les obstacles et vous avertit de leur proximité par une séquence de bips de plus en plus rapprochés.



4

### 4. RÉTROVISEURS EXTÉRIEURS

A rabattement électrique automatique.



5

### 5. CLIMATISATION RÉGLÉE AVANT

Elle affiche la température et permet de la régler au niveau souhaité.



6

### 6. ARCHITECTURE DE CLIMATISATION INNOVANTE

14 sorties d'air sont réparties dans l'habitacle pour un confort thermique homogène, calculé par les capteurs d'humidité, d'ensoleillement, de pollution, d'hygrométrie et de vitesse.

### 7. CARTE RENAULT MAINS-LIBRES

Elle ne quitte plus votre poche ! Il vous suffit de presser le bouton « start » sur la planche de bord pour démarrer. Lorsque vous quittez votre véhicule, les portes se verrouillent automatiquement.



7



## MULTIMÉDIA

### 1. SYSTÈMES AUDIO

La gamme proposée se distingue par sa haute technologie et la pureté du son offert.

### 2. CARMINAT CD BLUETOOTH®\* AUDITORIUM

Piloté à partir du lecteur audio, il rassemble 3 fonctionnalités : navigation, système audio mono CD compatible mp3 en façade et commande mains-libres de téléphone Bluetooth®.

### 3. CARMINAT DVD BLUETOOTH®\*

Piloté par la commande centrale multimédia, il rassemble 3 fonctionnalités : navigation ultra rapide Renault de dernière génération, système audio 6 CD mp3 en façade et commande mains-libres de téléphone Bluetooth®.

### 4. ECRANS DVD

Sérénité pour les passagers arrière qui profitent des longs trajets pour visionner des DVD, connecter une console de jeux ou encore regarder des photos de vacances.

**(Uniquement disponible en accessoire)**

\* Pour téléphoner en toute sécurité, il est recommandé d'être à l'arrêt.

\*\* Disponible en accessoires.

## MODULARITÉ

### DE 2 À 7 PLACES

Pour pouvoir tout emporter ; enlevez ou déplacez les 3, 4 ou 5 sièges arrière. Cette opération est d'une grande simplicité avec les sièges à fixation automatique (de série).



## VIE À BORD



1

### 1. RÉGLAGES DES SIÈGES

Sièges avant avec réglage électrique de la hauteur et de l'inclinaison du dossier, mémorisable pour le siège conducteur.



2

### 2. BOUTON DE COMMANDE POUR SIÈGE CHAUFFANT



3

### 3. SIÈGES AVANT « CAPTAIN CHAIR »

Avec rehausse et accoudoirs intérieurs réglables. Siège conducteur à réglage lombaire.



4

### 4. SIÈGES COULISSANTS

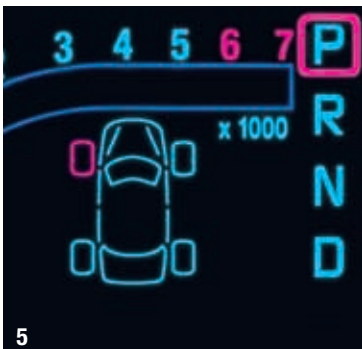
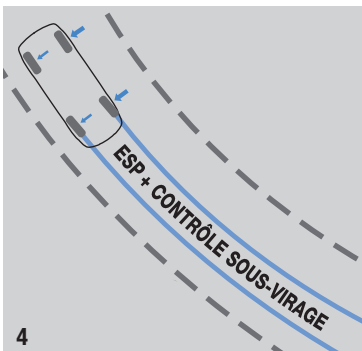
Les sièges arrière se rabattent facilement et indépendamment, permettant un aménagement ingénieux de l'espace intérieur.



### LUNETTE ARRIÈRE OUVRANTE

Permet un accès direct au coffre, même lorsque le véhicule est garé à proximité d'un mur.

# SÉCURITÉ



## 1. ABS

Système antiblocage de roues ABS avec répartiteur électronique de freinage EBV couplé à l'assistance au freinage d'urgence AFU pour garder le contrôle de la trajectoire en cas de freinage appuyé.

## 2. PROJECTEURS DIRECTIONNELS BI-XÉNON

Ils offrent une lumière profonde, proche de celle du jour et épousent la courbe de la route, optimisant ainsi anticipation et contrôle.

## 3. AIRBAGS

Deux airbags avant frontaux adaptatifs.  
Deux airbags rideaux de tête.  
Quatre airbags latéraux thorax avant et arrière.  
Deux airbags latéraux thorax avant.  
Deux airbags latéraux thorax arrière (en option).

## 4. ESP

Contrôle dynamique de conduite ESP couplé à l'antipatinage ASR et au contrôle de sousvirage CSV. Ils contrôlent la stabilité du véhicule en cas de situation d'évitement, de faible adhérence ou d'adhérence asymétrique.

## 5. SYSTEME DE SURVEILLANCE DE PRESSION DES PNEUMATIQUES

Il affiche l'état de pression de vos pneus et signale, le cas échéant, un défaut de pression, une fuite lente ou une crevaisson en indiquant le pneu concerné.

## 6. APPUIS-TÊTE AVANT

Réglables en hauteur et en inclinaison, ils offrent un maximum de confort et de sécurité.

## 7. CEINTURES DE SÉCURITÉ AVEC LIMITEUR D'EFFORT, PRÉTENSIONNEUR AUX PLACES AVANT

Un maintien idéal du corps et des efforts réduits en cas de choc. Siège arrière à ceinture 3 points intégrée avec limiteur d'effort.

## 8. STRUCTURE RENFORCÉE

Structure renforcée avec zones de déformation programmée en acier à Très Haute Limite d'Élasticité capable d'absorber davantage d'énergie en cas de choc.

## 9. SYSTÈME DE FIXATION ISOFIX AUX PLACES ARRIÈRE

Permet l'installation de sièges-enfant Isofix. Aux 2 points d'ancrage habituels à la base du siège, s'ajoute un 3<sup>e</sup> point à l'arrière du dossier pour éviter tout basculement.







1

## RANGEMENTS

### 1. BOÎTE À GANTS



2

### 2. RANGEMENTS SUPÉRIEURS

Intégrés dans la planche de bord côté conducteur et passager.

### 3. PORTE-GOBELETS

Sur console centrale.



2

### 4. CONSOLE CENTRALE

La console centrale offre de multiples rangements de grande capacité, ergonomiques et pratiques.



3



### 5. TABLETTE ET PORTE-GOBELET

### 6. BAC DE RANGEMENT OUVERT

Dans les panneaux de portes avant et arrière.

### 7. RANGEMENT CD


À l'arrière du véhicule.



5




6



7



# ACCESSOIRES



## 1. BARRES DE TOIT

En aluminium, elles sont montées sur rails et peuvent recevoir tout type de coffre de toit.

## 2. ATTELAGE RDSO

Démontable sans outil et en quelques secondes. Haute résistance et garantie de la fiabilité.

## 3. VITRAGES SURTEINTÉS

Ils préservent votre intimité, filtrent les UV et renforcent la résistance des vitres lors d'un bris de glace.

## 4. CHAUSSETTES ANTIDÉRAPANTES TRENDY

Pour rouler sur sol enneigé. (1 minute 30 secondes pour monter 2 chaussettes).

## 5. PORTE-VÉLOS SUR ATTELAGE

Pouvant transporter 3 vélos. Double fonction anti-vol. Porte-vélos basculable pour un accès facilité au coffre.

## 6. ALARME

L'alarme anti-effraction protège votre Espace du vol ainsi que tous les objets qui s'y trouvent.

## 7. BAC DE COFFRE

Le bac de coffre à compartiments escamotables en aluminium offre 35 combinaisons possibles.

## 8. TAPIS

Préservent le sol de l'usure et de l'humidité. Parmi eux, le modèle textile 3 dimensions Relief Evolution affiche une très grande qualité de finition.

## 9. HOUSSE

Protège et personnalise l'habitacle de votre Espace.


## 10. COMMANDE MAINS-LIBRES DE TÉLÉPHONE BLUETOOTH®\*

Vous pouvez téléphoner en toute sécurité via les commandes sous volant. Le répertoire de votre téléphone peut s'afficher sur l'écran.

## 11. JANTES ALLIAGE 17" SUPERTURISMO

Le design et la finition de cette jante confèrent au véhicule un profil dynamique et très sportif.

\* Pour téléphoner en toute sécurité, il est recommandé d'être à l'arrêt.





## EMOTION

Tout le confort dans un espace silencieux. Espace Emotion offre une sellerie en tissu Arolla carbone (1), le réglage en hauteur du siège conducteur et la climatisation.



## CARMINAT EVOLUTION


Polyvalent et lumineux, l'espace intérieur offre une sellerie bi-ton chic et moderne (2). Parfaitement intégré à la planche de bord, le système de navigation haute performance Carminat CD Bluetooth affiche votre itinéraire sur un écran couleur 16/9° 7".

Sa connectivité Bluetooth vous permet de recevoir et de passer vos appels en toute sécurité. Et pour un voyage « plaisir », le lecteur CD assure également la lecture du format mp3.



## ALYUM EVOLUTION

Une élégance moderne et sportive anime l'intérieur, doté d'une sellerie tissu Plidiag et cuir Riviera carbone en harmonie carbone (3). Disponibles en option, la sellerie cuir et Alcantara carbone (4).





## INITIALE

Revêtements bois, sellerie cuir...  
sont des attributs de la version la  
plus luxueuse d'Espace.

Une élégance qui va de pair avec  
une technologie de haute précision.

Sellerie cuir perforé Haircell beige,  
harmonie carbone/beige (1).

Sellerie également disponible  
en option en cuir perforé Haircell  
carbone, harmonie carbone.





<p>ABS avec répartiteur électronique de freinage EBV couplé à l'assistance d'urgence AFU</p> <p>Contrôle dynamique de conduite ESP avec fonction anti-patinage</p> <p>ASR et contrôle sous-virage CSV</p> <p>6 airbags : conducteur et passager, latéraux thorax avant (sièges) et rideau rang 1 et 2</p> <p>Anti-démarrage électronique</p> <p>Aide au parking arrière</p> <p>Barre de toit transversales ton carrosserie</p> <p>Boîte à gants passager, fermée et éclairée</p> <p>Carte Renault d'accès au véhicule avec condamnation centralisée des portes, du hayon et de la trappe à carburant</p> <p>Coque de rétroviseurs extérieurs et poignées de porte ton caisse</p>	<p>Cache-bagages souple à enrouleur et tablette rigide arrière</p> <p>Déconnexion airbag passager avant</p> <p>Prédisposition Isofix sur sièges arrière</p> <p>Enjoliveur de roues 16" PRIMASTELLA</p> <p>Vitres et pare-brise teintés</p> <p>Climatisation automatique régulée 2 zones à réglage électronique avec commandes séparées conducteur/passager avec capteurs d'enseiement, de température et de toxicité (Nox/CO)</p> <p>Lève-vitres électriques avant et arrière impulsionnels (anti-pincement côté conducteur)</p> <p>Frein de parking assisté</p> <p>Ordinateur de bord</p> <p>Projecteurs double optique halogènes à surface complexe</p> <p>Rétroviseurs extérieurs électriques et dégivrants</p>	<p>Volant cuir 4 branches</p> <p>Sellerie tissu Arolla carbone foncé, panneaux de porte tissu, harmonie carbone (planche, console et habillages)</p> <p>Sièges avant « Captain Chair » avec rehausse et accoudoirs intégrés réglables</p> <p>Sièges arrière amovibles à fixation automatique, coulissants sur rail, avec ceinture de sécurité intégrée</p> <p>Tablettes « aviation » pour passagers de rang 2</p> <p>Range-lunettes côté conducteur</p> <p>Régulateur Limiteur de vitesse</p>	
<p><b>+</b></p> <p>Enjoliveurs de roues 16" ou 17" Primastella (selon motorisation)</p> <p>Jonc chromé sur entrée d'air et cerclage des antibrouillards</p> <p>Coque de rétroviseurs, grille d'auvent et enjoliveurs d'air noir laqué</p> <p>Projecteurs additionnels antibrouillard</p>	<p>Sellerie tissu Phoenix bi-ton carbone foncé/cendre, panneaux de porte tissu, harmonie carbone</p> <p>Carminat Bluetooth® CD incluant radio 4 x 20 W mono CD mp3, navigation GPS avec écran 7" 16/9 couleur et compatibilité téléphonie Bluetooth®**</p> <p><b>**</b> Pour téléphoner en toute sécurité, nous vous recommandons d'être à l'arrêt.</p>		
<p><b>+ (1)</b></p> <p>Jantes aluminium 17" TELLUS</p> <p>Essuie-vitres avant automatiques par capteurs de pluie</p> <p>Allumage automatique des feux par capteurs de luminosité</p> <p>Poignées de portes chrome satiné</p> <p>Carte Renault à accès et démarrage mains libres</p> <p>Ceintures de sécurité avec coutures rouges</p> <p>Barre de seuil de coffre en Inox</p>	<p>Volant cuir 4 branches avec cerclage aluminium et coutures rouges</p> <p>Appuis-tête avant nouvelle génération articulés réglables en hauteur</p> <p>Sellerie mixte tissu Plidiag et cuir (2) carbone foncé avec coutures rouges, panneaux de portes cuir, renforts latéraux, harmonie carbone</p> <p>Rétroviseur intérieur électrochrome</p> <p>Toit en verre fixe</p>	<p>(1) Sauf rétroviseurs extérieurs noir laqué</p> <p>(2) Parties latérales de l'assise et avant du dossier des sièges, faces avant et arrière des appuis-tête cuir.</p>	
<p>Jantes aluminium 17" EPTIUS</p> <p>Marquage Initiale sur baguettes latérales</p> <p>Enjoliveur de bas de marche décor aluminium avec marquage Initiale</p> <p>Sellerie cuir* perforé Haircell beige, panneaux de portes cuir beige, harmonie carbone/beige</p> <p>Projecteurs à lampes bi xénon avec lave-phares</p> <p>Rétroviseurs extérieurs à rabattement électrique automatique, mémorisés et dégivrants</p> <p>6 stores pare-soleil</p>	<p><b>+ (1)</b></p> <p>Pare-soleil conducteur et passager avec miroir éclairé occultable par cache-coulissant</p> <p>Surtapis aux 3 rangs</p> <p>Volant cuir 4 branches avec cerclage aluminium</p> <p>Climatisation automatique régulée avec réglage individualisé de la soufflerie en rang 2</p> <p>Lève-vitres électriques avant et arrière impulsionnels et anti-pincement</p> <p>Sièges avant électriques (hauteur, profondeur et inclinaison du dossier) avec mémorisation pour le siège conducteur</p>	<p>6 accoudoirs pour sièges arrière amovibles et réglables en inclinaison</p> <p>Carminat DVD Bluetooth® CD incluant radio 4 x 50 W CD mp3, navigation GPS avec écran 7" 16/9 couleur et compatibilité téléphonie Bluetooth®**</p> <p>6<sup>ème</sup> siège</p> <p><b>*</b> Assise et face avant du dossier des sièges et faces avant et arrière des appuis-tête en cuir.</p> <p><b>**</b> Pour téléphoner en toute sécurité, nous vous recommandons d'être à l'arrêt.</p> <p>(1) Sauf toit verre fixe</p>	

# TEINTES



BLEU NAVY (OV)

BLANC GLACIER (0V)



## VERT ABYSSE (NV)



NOIR NACRÉ (NV)




## BLEU CRÉPUSCULE (NV)



GRIS ECLIPSE (TE)


## GRIS PLATINE (TE)



## BLEU LUMIÈRE (TE)



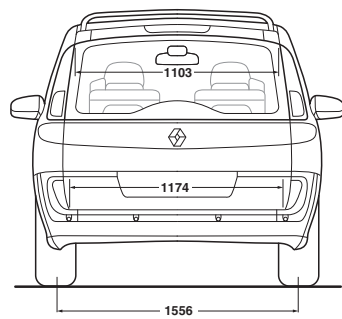
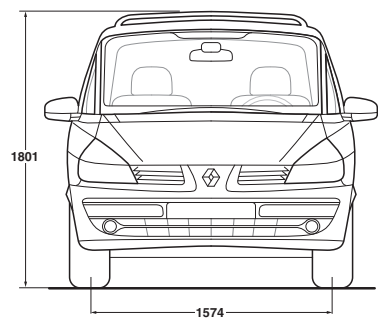
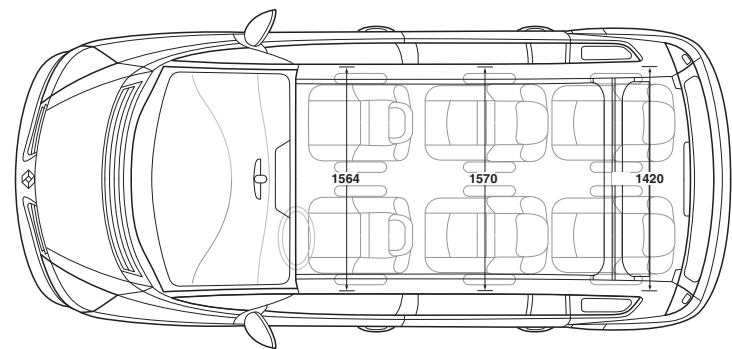
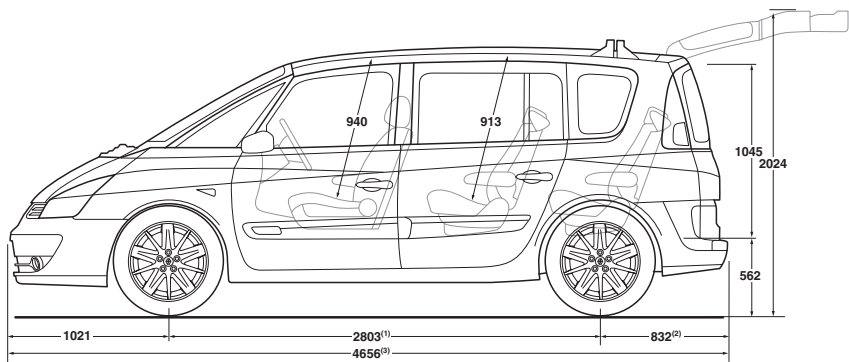
BEIGE ANGORA (TE)



ROUGE INTENSE (TE)

AMBIANCES	TEINTES DE CARROSSERIES									
	Bleu Navy ON	Blanc Glacier OV	Vert Abysses NV	Noir Nacré NV	Bleu Crépuscule NV	Gris Éclipse TE	Gris Platine TE	Bleu Lumière TE	Beige Angora TE	Rouge Intense TE
EMOTION	●	●	○	○	○	○	○	○	○	○
CARMINAT EVOLUTION	●	●	○	○	○	○	○	○	○	○
ALYUM EVOLUTION	●	●	○	○	○	○	○	○	○	○
INITIALE	-	-	●	●	●	●	●	●	●	●
● : En série    ○ : En option    - : Non disponible    OV : Opaque vernis    TE : Teinte à effet    NV : Nacrée vernie										

DIMENSIONS



Valeurs Grand Espace : (1) 2868 ; (2) 967 ; (3) 4856

JANTES / ENJOLIVEUR

- 1. Enjoliveur Primastella 16 ou 17"
- 2. Jante SIRIUS 17"
- 3. Jante Tellus 17"
- 4. Jante EPTIUS 17"
- 5. Jante Pléiades 18"

\* Roues 18" non chaînables



Peinture métallisée intégrale avec baguettes de protection et bourrelets peints satinés	○	○	○	●
Jonc chromé sur entrée d'air et sur entourage des anti-brouillards	-	●	●	●
Coque de rétroviseurs extérieurs ton caisse	-	-	●	●
Coque de rétroviseurs, grille d'auvent et enjoliveurs d'air noir laqué	-	●	-	-
Grille d'auvent et enjoliveurs d'air ton caisse	-	-	●	●
Poignées de portes ton caisse	●	●	-	-
Poignées de portes chrome satiné	-	-	●	●
Prédisposition pour barres de toit	●	●	●	●
Barres de toit transversales design ton caisse	●	●	●	●
Toit en verre panoramique fixe, avec velum / rideau électrique	○	○	●	-
Toit en verre ouvrant panoramique électrique, avec velum / rideau électrique	○	○	○	○
Enjoliveur de roues 16" PRIMASTELLA	●	●	-	-
Enjoliveur de roues 17" PRIMASTELLA	-	●	-	-
Jantes aluminium 17" SIRIUS	○	○	-	-
Jantes aluminium 17" TELLUS	-	-	●	-
Jantes aluminium 17" EPTIUS	-	-	-	●
Jantes aluminium 18" PLEIADES (non chainables)	-	-	-	○
Roue de secours temporaire 185/60R17 C, fixée sous plancher de coffre	●	●	●	●
Système antiblocage de roues ABS avec répartiteur électronique de freinage EBV couplé à l'assistance d'urgence AFU	●	●	●	●
Contrôle dynamique de conduite ESP avec fonction antipatinage ASR et contrôle de sous-virage CSV	●	●	●	●
Contrôle de pression des pneumatiques avec affichage de la pression et des anomalies au tableau de bord	-	-	-	●
Allumage automatique des feux de détresse en cas de choc ou de freinage brutal	●	●	●	●
Airbags conducteur (volant) et passager (planche de bord)	●	●	●	●
Airbags latéraux de thorax avant (sièges) et airbags rang 1 et rang 2 latéral de tête (Airbag " rideau ")	●	●	●	●
Airbags rang 2 latéral de thorax dans panneaux de portes arrière + 2 stores pare-soleil	○	○	○	○
Déconnexion Airbag passager avant dans rangement central de planche de bord	●	●	●	●
Buzzer et témoin de non port de ceinture de sécurité conducteur et passager	●	●	●	●
Ceintures de sécurité au coloris des carters de siège, avec double prétensionneur à l'avant, avec double prétensionneur à l'avant	●	●	-	-
Ceintures de sécurité bicolores, liées à la sellerie	-	-	●	●
Filet de retenue de bagages haut pour coffre	○	○	○	○
Sécurité enfants manuelle : verrouillage manuel des portes arrière	●	●	-	-
Sécurité enfants électrique : serrures électriques (6 voies) sur portes arrière avec verrouillage portes arrière sur commandes de portes avant (de série avec carte accès démarrage Mains-Libres ou climatisation arrière)	○	○	●	●
Protection du véhicule				
Antidémarrage électronique	●	●	●	●
Condamnation des ouvrants en roulant	●	●	●	●
Aide au parking arrière	●	●	●	●
Aide au parking avant	-	-	○	○
Carte Renault - Accès Véhicule sans clé + Condamnation des portes, du hayon, et de la trappe à carburant	●	●	●	●
Carte Renault - Accès et Démarrage Mains-libres	○	○	●	●
Frein de parking assisté	●	●	●	●
Ordinateur de bord	●	●	●	●
Essuie-vitres avant antagonistes avec balais souples	●	●	●	●
Essuie-vitres avant automatiques par capteurs de pluie	○	○	●	●
Allumage automatique des feux par capteurs de luminosité	○	○	●	●
Projecteurs additionnels antibrouillard	○	●	●	●
Projecteurs double optique halogènes à surface complexe	●	●	●	-
Projecteurs à lampes bixénon avec lave-phares	-	○	○	●
Projecteurs à lampes bixénon directionnels avec lave-phares	-	-	-	○
Eclairage extérieur d'accompagnement	●	●	●	●
Régulateur-Limiteur de vitesse	●	●	●	●
Rétroviseur intérieur électrochrome	-	-	●	●
Rétroviseurs extérieurs électriques et dégivrants, asphérique côté conducteur	●	●	●	-
Rétroviseurs extérieurs à rabattement électrique automatique et réglages électriques mémorisés, dégivrants, asphérique côté conducteur (de série avec sièges électriques)	-	-	-	●
Volant réglable en hauteur et profondeur	●	●	●	●
Allume-cigare dans rangement fermé sur console avant et prise 12 V sur l'arrière de la console	●	●	●	●
Prise accessoire 12 V au 3 <sup>e</sup> rang dans vide-poche	●	●	●	●
2 stores pare-soleil en rang 2 sur portes	○	○	-	-
6 stores pare-soleil : 2 en rang 2 sur portes + 2 en rang 3 custodes + 2 sur lunette arrière	○	○	○	●



( )				
Barre de seuil de coffre en Inox	-	-	●	●
Enjoliveur de bas de marche en injecté + décor aluminium avant marquage Initiale	-	-	-	●
Cache-bagages souple à enrouleur et tablette rigide arrière	●	●	●	●
Lève-vitres électriques avant et arrière impulsionsnels et anti-pincement côté conducteur	●	●	●	-
Lève-vitres électriques avant et arrière impulsionsnels et anti-pincement (de série avec climatisation régulée et carte accès démarrage Mains-libres)	-	○	●	●
2 éclaireurs de seuil de coffre fonction lampadaire sur porte de coffre	●	●	●	●
Lunette arrière ouvrante à dégivrage électrique	○	○	○	●
Lunette arrière avec réseau chauffant + crochet de préhension sur tablette arrière	●	●	●	●
Pare-soleil conducteur et passsager avec miroir occultable par cache-coulissant + range-papiers + pare-soleil central additionnel coulissant	●	●	●	-
Pare-soleil conducteur et passsager avec miroir éclairé occultable par cache-coulissant + pare soleil central additionnel coulissant	-	-	-	●
Tapis de sol carbone (de série avec harmonie carbone)	●	●	●	○
Tapis de sol beige (de série avec harmonie carbone/beige)	-	-	-	●
Surtapis de sol = rang 1 + rang 2 + rang 3	-	-	-	●
Pommeau levier de vitesse cuir + vignette chrome satiné	●	●	●	●
Volant cuir 4 branches	●	●	-	-
Volant cuir 4 branches avec cerclage aluminium	-	-	●	●
Climatisation automatique régulée à réglage électronique avec commandes sur portes avant et pare brise athermique	●	●	●	-
Climatisation automatique régulée à réglage électronique avec commandes sur portes avant / arrière et pare brise athermique	-	-	-	●
Capteurs d'ensoleillement, de température et de toxicité (Nox/CO) (de série avec climatisation automatique)	●	●	●	●
Rangement fermé dans console centrale avant, avec empreinte porte-gobelets	●	●	●	●
Rangement inférieur de planche de bord, fermé et éclairé (7,2 dm³)	●	●	●	●
Rangement central planche de bord sous portillon	●	●	●	●
Rangements fermés gauche et droite en partie supérieure de planche de bord	●	●	●	●
Range-lunettes côté conducteur	●	●	●	●
Boîte à gants passager, fermée et éclairée, 8,2 dm³	●	●	●	●
Panneaux de portes avant avec range-bouteille (1,5 l), 2,8 dm³	●	●	●	●
Panneaux de portes arrière avec rangement, 1,6 dm³	●	●	●	●
Bac de rangement fermé sur passage de roue gauche, 3° rang	●	●	●	●
Appui-tête avant fixes réglables en hauteur	●	●	-	-
Appui-tête avant nouvelle génération articulés réglables en hauteur	-	-	●	●
Appui-tête arrière intégrés réglables en hauteur	●	●	●	●
Sièges avant " Captain Chair " avec rehausse et accoudoirs réglables	●	●	●	●
Sièges avant électriques avec mémorisation pour le siège conducteur - réglage électrique hauteur, profondeur et inclinaison du dossier	-	-	-	●
Sièges avant chauffants	-	-	-	○
Sièges arrière amovibles à fixation automatique, coulissants indépendamment sur rail, avec ceinture de sécurité intégrée et fonction de mise en tablette par simple basculement	●	●	●	●
Prédisposition Isofix sur tous les sièges arrière	●	●	●	●
Tablettes " aviation " et poches aumônières pour passagers de rang 2	●	●	●	●
1 siège arrière supplémentaire	○	○	○	●
2 sièges arrière supplémentaires	○	○	○	○
6 accoudoirs pour sièges arrière amovibles et réglables en inclinaison (en harmonie avec la sellerie, yc selleries cuir)	-	-	○	●
Sellerie tissu Arolla carbone foncé, panneaux de porte tissu, harmonie carbone	●	●	-	-
Sellerie tissu Phoenix bi-ton carbone foncé/cendre, panneaux de porte tissu, harmonie carbone	-	●	-	-
Sellerie mixte tissu Plidiag et cuir carbone foncé avec coutures rouges, panneaux de portes cuir, renforts latéraux, harmonie carbone	-	-	●	-
Sellerie mixte Alcantara et cuir carbone foncé, panneaux de porte Alcantara, renforts latéraux, harmonie carbone	-	-	○	-
Sellerie cuir perforé Haircell beige, harmonie carbone/beige	-	-	-	●
Sellerie cuir perforé Haircell carbone foncé, harmonie carbone	-	-	-	○
/				
Radio 4 x 30 W mono CD compatible mp3 en planche de bord	●	-	●	-
Carminat Bluetooth® CD incluant radio 4 x 20 W mono CD mp3, navigation GPS avec écran 7" 16/9 couleur et compatibilité téléphonie Bluetooth®	-	●	●	-
Carminat DVD Bluetooth® incluant radio Cabasse-Tronic 4 x 50 W changeur 6 CD mp3, navigation GPS Europe avec écran 7" 16/9° couleur, compatibilité téléphonie Bluetooth® et reconnaissance vocale	-	○	○	●

● : Série    ○ : Option    - : Non proposé

# POURQUOI RENAULT ?

**Depuis plus de cent ans, Renault fait partie des Marques qui écrivent l'Histoire de l'automobile. Si la passion de la mécanique, du design et du progrès technologique anime nos équipes, la vision de Renault se traduit avant tout par une attention particulière portée à l'Homme. Chez Renault, c'est la vie des hommes et des femmes qui guide l'innovation. Car nous en sommes convaincus : ce n'est pas à l'Homme de s'adapter à l'automobile, c'est à l'automobile de s'adapter à l'Homme.**

Aujourd'hui, le monde change. Chez Renault, nous voyons dans ce changement une occasion unique de sortir des sentiers battus et d'essayer de nouvelles solutions.

Chez Renault, nous pensons que l'écologie ne se limite pas à la question des émissions de CO<sub>2</sub>. Elle se pose avant, pendant et après la durée de vie d'une automobile. C'est pourquoi les véhicules Renault eco<sup>2</sup> sont fabriqués dans des usines certifiées ISO 14001, émettent moins de 140g de CO<sub>2</sub>/km, sont recyclables à plus de 85% et intègrent déjà des matières plastiques recyclées dans leur fabrication.

Chez Renault, nous pensons que la sécurité est un sujet trop important pour se résumer à une liste d'équipements aux noms mystérieux. C'est une approche globale, basée sur des milliers d'observations scientifiques, qui vise à protéger tous les passagers en imaginant de nouveaux systèmes, en évaluant leur efficacité et en généralisant leur utilisation. C'est pourquoi Renault est aujourd'hui la seule Marque au monde à proposer 10 véhicules ayant obtenu la note maximale de 5 étoiles aux crash-tests Euro-NCAP\*.

Chez Renault, nous pensons que le progrès ne vaut que s'il peut être partagé par tous. C'est pourquoi toutes les Renault répondent à des critères de qualité, de confort, de tenue de route, d'ergonomie, de sécurité et de protection de l'environnement, qui constituent le Standard Renault. Ce standard a une grande ambition : vous rendre la vie plus belle.

\* Organisme indépendant, résultats mesurés pour les occupants adultes.



# QUI MIEUX QUE RENAULT PEUT ÊTRE AU SERVICE DE VOTRE RENAULT ?

**3** **ANS** GARANTIE  
150 000 km

## LES GARANTIES

Renault s'engage sur la qualité et la fiabilité. Avec une garantie 3 ans / 150 000 km\* comprenant la réparation et l'assistance gratuite. Contre les défauts de peinture et la corrosion, votre véhicule dispose de **garanties étendues** respectivement à 3 et 12 ans.

Renault vous assure également des **coûts d'utilisation et d'assurance réduits** avec des modèles réparables à moindre frais et bénéficiant d'une excellente protection contre le vol et les effractions.

\* Premier des deux termes échus (voir conditions générales de vente).

## LES FINANCEMENTS

Avec sa filiale financière **DIAC**, Renault propose une large gamme de financements. **Renault New Deal** vous offre la simplicité d'une formule "clés en main" associant financement, garantie, entretien et reprise en fin de contrat.

## LES CONTRATS DE SERVICES

Pour encore plus de sérénité, Renault vous propose d'étendre la garantie d'origine et les prestations d'assistance. Le **Contrat Losange** prolonge la garantie jusqu'à 5 ans ou 100 000 km et intègre une garantie pièces et main d'œuvre, une assistance 24h/24, 7j/7 et un véhicule de remplacement en cas d'immobilisation. Le **Contrat d'Entretien** vous libère pendant 4 ans ou jusqu'à 120 000 km de toutes les contraintes d'entretien et de réparation grâce à des prestations additionnelles adaptées à votre profil, telles que la prise en charge des frais d'entretien et d'usure normale.

## L'ASSISTANCE RENAULT

Pour un dépannage sur place ou le remorquage jusqu'à l'atelier le plus proche, le réseau **Renault Assistance** est à votre disposition 24h/24 et 7j/7, au numéro Azur **08 10 05 15 15**.

## LES SERVICES DU RÉSEAU RENAULT

Nul n'est mieux placé que Renault pour entretenir, équiper et réparer votre Renault. Les services **Renault Minute** (maintenance et entretien sans rendez-vous) et **Renault Minute Carrosserie** (travaux sur peinture, optiques, parebrise, carrosserie...) assurent la meilleure qualité d'entretien, de réparation et garantissent pendant 1 an les réparations effectuées ainsi que les **Pièces d'Origine Renault**.

Ces dernières, de qualité équivalente à la première monte, vous permettent aussi de préserver la valeur d'origine de votre Renault.

**Renault Rent** vous permet de louer, pour une courte durée, un véhicule particulier ou utilitaire.

Pour personnaliser votre véhicule, faites votre choix dans la large gamme d'**accessoires Renault**, robustes et high-tech. Et avec la Carte Bleue Visa Renault, vous disposez de conditions de financement, de remises sur l'entretien de votre véhicule et de service exclusifs.



## LE SERVICE RELATION CLIENT

Renault met à votre disposition différents moyens pour vous écouter et vous informer :

- le **numéro Azur : 08 10 40 50 60** (du lundi au vendredi de 8 h à 19 h, le samedi de 8 h à 12 h 30),
- le site internet : **www.renault.fr**,
- le courrier : **Renault, Service Relation Client, 92109 Boulogne-Billancourt Cedex.**

Comment fonctionne le régulateur de vitesse ? Un système de climatisation ou de navigation particulier ?

Les réponses à toutes vos questions sur le fonctionnement d'un véhicule Renault en un clic !

**www.e-guide.renault.com**

# ESPACE



([www.renault.fr](http://www.renault.fr))

**3**  
**ANS GARANTIE**  
150 000 km\*

RENAULT  
préconise **elf**

\* Au premier des deux termes atteint avec kilométrage illimité les deux premières années.

Tout a été fait pour que le contenu de la présente publication soit exact et à jour à la date de l'impression. Ce document a été réalisé à partir de préséries ou de prototypes. Dans le cadre de sa politique d'amélioration continue des produits, Renault se réserve le droit, à tout moment, d'apporter des modifications aux spécifications et aux véhicules et accessoires décrits et représentés. Ces modifications sont notifiées aux concessionnaires Renault dans les meilleurs délais. Selon les pays de commercialisation, les versions peuvent différer, certains équipements peuvent ne pas être disponibles (en série, en option ou en accessoire). Veuillez consulter votre concessionnaire local pour recevoir les informations les plus récentes. En raison des limites des techniques d'impression, les couleurs reproduites dans le présent document peuvent légèrement différer des couleurs réelles de la peinture ou des matières de garniture intérieure. Tous droits réservés. La reproduction sous quelque forme ou par quelque moyen que ce soit de tout ou partie de la présente publication est interdite sans l'autorisation écrite préalable de Renault.