



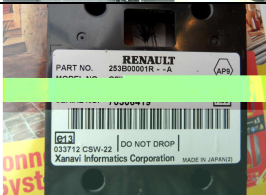
	<p>-1- Enlever les 2 vis qui se trouve au fond du vide poche (vu l'espace je conseil l'emploi d'un cliquet)</p>
	<p>-2- Enlever la grille du levier de vitesse : -Rentrer au maximum le soufflé en cuir -Appuyer comme indiqué vers l'extérieur tout autour en relevant la grille au fur et à mesure. Ici on voit le sens des ergots d'accrochage</p>
	<p>3- Ici on à accès à 2 vis qu'il est inutile d'enlever.</p>
	<p>-4- Il y a 2 clips sous l'arrière de la console. Avec un tournevis plat type TOMPOUCE Pousser les clips dans le sens de la flèche. Ici on voit les emplacements d'accrochage des clips</p>
	<p>-5- Ici la 3^{ème} vis à enlever. Puis tout en relevant l'avant de la console, la tirer vers l'arrière</p>
	<p>Voici la référence de la commande centrale qui me reste à trouver au meilleur prix !!</p>

